



Informacje dla grupy: Krasnoludki

Informacje z grupy Krasnoludki

🕒 10 kwiecień 2020

📁 Krasnoludki

👤 p.Anna Z



*Cukrowy baranek ma złociste różki
pilnuje pisanek na łączce z rzeżuszką.
A gdy nikt nie patrzy, chorągiewką buja
i cichutko beczy Święte Alleluja.*

*Niech Ci jajeczko dobrze smakuje,
bogaty zajaczek uśmiechem czaruje.
Mały kurczaczek spełni marzenia –
wiary, radości, miłości, spełnienia!*

Z okazji zbliżających się Świąt Wielkanocnych życzę Wam kochane Krasnoludki i Waszym Rodzicom dużo zdrówka i radości oraz wspaniałych prezentów od zajaczka a w Poniedziałek Wielkanocny mokrego Śmigusa Dyngusa!!! 🐰🐣🐤

Wielkanocne buziaczki 😘😘😘

Wielkanocna gimnastyka ;o)

🕒 10 kwiecień 2020 📁 Krasnoludki 👤 p. Anna Z

Dzień dobry Krasnale!

Dziś piątek więc czas na jeszcze więcej ruchu, zaczniemy od piosenki:

Pobierz plik

1. Zestaw ćwiczeń ruchowych , ustalamy sobie linię startu i mety, na sygnał np.: kłaśnięcie

- „Skaczące pisanki” – skaczemy na dwóch nóżkach do mety
- „Zające na łące” – skaczemy jak zajaczki (w przysiadzie najpierw przekładane są ręce potem nogi) do mety
- „Mówiąca pisanka” – siadamy sobie na podłodze bierzemy piłkę, rodzic rzuca do nas piłkę i mówi jak macie ją mu przekazać np.: rzuć kucając, podskocz i rzuć. Kiedy Wy rzucacie do rodzica również mówicie jak ma rzucać np.: stań na jednej nodze i rzuć jedną ręką ;o)
- „Kaczuchy” – włączamy ulubioną piosenkę i chodzimy po całym domu jak kaczuchy: nogi ugięte w kolanach, ręce zgięte w łokciach, machamy skrzydełkami i kuperkami)

2. „Co jest w worku” – poproście rodziców, żeby schowali do siatki czy worka kilka przedmiotów, w tym związanych ze świętami wielkanocnymi, Waszym zadaniem będzie bez podglądania odgadnąć do to za przedmiot i wskazać czy jest on związany ze świętami wielkanocnymi czy nie. Na koniec możecie policzyć przedmioty, które wyjęliście z worka i odłożyć je na swoje miejsce ;o)

3. Jeszcze kilka szablonów na koszyczek może będziecie mieli ochotę zrobić swój własny???

Koszyk-1

Koszyk-2

Koszyk-3

Koszyk-4

Koszyk-5

Koszyk-6

Koszyk-7

Pamiętajcie, żeby pomóc rodzicom w przedświątecznych zadaniach, bawcie się przy tym dobrze!

Przypominam o konkursie „Wielkanocny wypiek” !


Wesołej zabawy 😊☐

Krasnoludki w akcji ;o)

🕒 10 kwiecień 2020 📁 Krasnoludki 👤 p.Anna Z

Michał

kolejne piękne, kolorowe prace:



SUPER!!!□

Pisanki, kraszanki, malowane jaja

🕒 9 kwiecień 2020 📁 Krasnoludki 👤 p.Anna Z

Dzień dobry Kochani!

Dziś będziemy troszkę eksperymentować! Trudne słowo, ale my mamy już kilka eksperymentów za sobą: pamiętacie te z solą i węglem??? Dziś sprawdzimy :

1. Co jest w jajku?

Zachęcam Was, żebyście dokładnie obejrzelі sobie jajko (tak prawdziwe z lodówki):

- Jaki kolor ma jajko?
- Jaki ma kształt i fakturę (jest gładkie czy szorstkie)?
- Czy można jajkiem rzucać jak piłką?

Kiedy już skończycie dotykać surowego jajka koniecznie umyć ręce ;o)

Teraz rodzice niech rozbiją jajko, a następnie rozdzielą białko od żółtka:

- Jakie teraz kolory widzicie?
- Czy białko i żółtko można ze sobą mieszać? Spróbujcie! Udało się???
- Skąd się biorą jajka?
- W jakiej postaci możemy je spożywać? Czy można jeść surowe jajka?

ZADANIE kulinarne: nie możemy tak zostawić naszego zmieszanego żółtka i białka – z pomocą rodziców możecie z niego usmażyć jajecnicę. Jajko trzeba delikatnie przyprawić

solą i usmażyć na masełku, możecie też dodać inne składniki: szczypiorek , szyneczkę lub pomidorka ;o) SMACZNEGO!

2. Co jest na obrazku?

WIELKANOCNE-JAJKA

Dlaczego te jajka tak dziwnie wyglądają?

3. Zabawy ruchowe : możecie użyć wyciętych zajaczków lub klocków czy też ulubionej zabawki.

- Rodzic mówi , gdzie macie położyć „zajaczka”: na stole, pod krzesłem, na kolanie, obok szafy, w pudełku.
- Rodzic kładzie zajaczka sam a Wy mówicie, gdzie leży zajaczek.
- Wy mówicie, gdzie rodzic ma położyć zajaczka ;o)

A na koniec włączamy skoczną muzykę i wszyscy zamieniamy się w skaczące zajaczki. Kiedy muzyka ucichnie (wyznaczcie osobę, która będzie ją wyciszała) zajaczki zastygają w bezruchu.

A pamiętacie jeszcze tę piosenkę?

Pobierz plik

4. Eksperyment z jajkiem.

Zanurzcie jajko w occie (możecie do octu dodać barwnik). Na efekty eksperymentu niestety będziecie musieli troszkę poczekać (aż do następnego dnia), ale WARTO ;o)

Jajko eksperyment

5. Dla chętnych jajo do narysowania po śladzie i ozdobienia w wybrany sposób: kredkami, pisakami, bibułą a może przyprawami?

jajo kolorowanka

jajo po śladzie

Wesołej zabawy 🤪☐

Krasnoludki w akcji ;o)


🕒 9 kwiecień 2020 📁 Krasnoludki 👤 p.Anna Z

Leon i siostra Madzia

kolorowe zajęczki:



i pisanki:



PIĘKNE 😍

Wielkanocny koszyczek

🕒 8 kwiecień 2020 📁 Krasnoludki 👤 p.Anna Z

Dzień dobry Krasnale!

1. „Znaki Wielkanocy” ZoZi. Postuchajcie piosenki:

Znaki Wielkanocy

O jakich tradycjach wielkanocnych słyszemy?

Czym są wypełnione koszyki i dlaczego?

2. „Wielkanocny koszycek” Z. Domitroca postuchajcie wiersza, dzięki niemu dowiedzie się co należy włożyć do Wielkanocnego Koszyka czyli Świąconki.

Skąd taka nazwa?

Co będziemy robić z tym koszykiem?

W małym koszyczku

Dużo jedzenia,

Które niesiemy

Do poświęcenia:

Chleb i wędlna,

Kilka pisanek

Oraz cukrowy

Mały baranek.

Drożdżowa babka,

Sól i ser biały,

I już jest pełny

Koszycek mały.

Obejrzyjcie obrazki i nazwijcie je

WIELKANOC-SYMBOLE-1

WIELKANOC-SYMBOLE-2

3. Już niedługo w sobotę Wy również przygotujecie swoje koszyczki Wielkanocne. Jeśli będziecie mieli ochotę zróbcie proszę zdjęcie i prześlijcie na naszą krasnoludkową pocztę a ja wstawię je na naszą stronę i wszyscy będziemy mogli je oglądać i podziwiać ;o)

4. Zabawa ruchowa:

– „Ciepło – zimno” – jeśli zrobiliście wczoraj papierowe zajaczkę użyjcie ich, jeśli nie użyjcie kolorowych klocków, nakrętek, lub skarpetek – maksymalnie 10 sztuk.

Poproście rodziców, żeby schowali Wam te przedmioty a następnie niech Was do nich poprowadzą mówiąc jedynie „zimno” kiedy jesteście od nich daleko i „ciepło” , gdy jesteście blisko. Kiedy już znajdziecie wszystkie schowane przedmioty policzcie je i powiedzcie ile przedmiotów schowali Wam rodzice?

Dodatkowo rodzice mogą schować Wam przedmioty różnego rodzaju np.: 3 klocki, 2 zajączki i 5 jajczek. Waszym zadaniem będzie podzielić je na grupy (klocki do klocków) i policzyć ile przedmiotów jest w danej grupie.

5. I na koniec jeśli macie ochotę wykonajcie kartę pracy:

– Potrzebna będzie plastelina – kładziemy małe kuleczki plasteliny w kółeczkach i rozcieramy ;o) wzorów jest 5 do wyboru ;o)

plastelina jajko

plastelina kurka

plastelina zajęc

plastelina zajączek

plastelina koszyczek

– wykonujemy szlaczki:

szlaczki jajko szlaczki zajączek szlaczki zajęc szlaczki kurka szlaczki koszyczek

Wesołej zabawy 🤪

Krasnoludki w akcji ;o)

🕒 8 kwiecień 2020 📁 Krasnoludki 👤 p.Anna Z

Hubert

do żabki dołączyła pszczołka:




SUPER!!!☐



Michał

z takim uśmiechem wszystko wychodzi:

sadzenie, gotowanie:




i piękne prace plastyczne:



BRAWO!!! 🥰

Oliwka

owieczka i cała rodzinka zajęczków:





PIĘKNE 🥰🥰🥰

Zuzia



i siostra Marysia, która przygotowuje się ,pod czujnym okiem Zuzi, do roli przedszkolaka :





BRAWO dziewczyny !!! 😍

Wielkanocne tradycje

🕒 7 kwiecień 2020 📁 Krasnoludki 👤 p.Anna Z

Dzień dobry Krasnale!

Mam nadzieję, że udało Wam się stworzyć własną listę zadań domowych ;o)

1. „Wielkanoc” – opowiadanie T. Kruczek

Wielkanoc T. Kruczek

Jak nazywają się święta, do których przygotowywała się Tola?

Kto przyjechał na święta do Toli?

Co babcia przywiozła ze sobą?

Co posadziła Tola na talerzu?

Co tata zrobił z jajek?

Jak nazywały się jajka, które malowała Tola?

Co babcia dała Toli do oglądania?

Jak wyglądał stół wielkanocny na obrazku w książce, którą Toli dała babcia?

Co Tola najbardziej lubi w Świątach Wielkanocnych?

2. Obejrzyjcie obrazki i spróbujcie je nazwać:

Obrazki do wiersza

3. Zabawy ruchowe:

– „Wyścigi z jajkiem” – zamiast prawdziwego jajka możemy wykorzystać: małą piłeczkę, małe jajko styropianowe lub kulkę zrobioną z papieru ;o)

Zapraszamy do wyścigów wszystkich domowników – im więcej zawodników tym weselej!

Musimy ustalić sobie , gdzie będzie start a gdzie meta. Stajemy na linii startu, kładziemy nasze jajko na łyżce i jak najszybciej biegniemy do mety. Najważniejsze jednak, żeby nasze jajko nie spadło nam z łyżki!

– „Kicające zające” – włączamy ulubioną muzykę i kicamy jak zajaczki kiedy muzyka ucichnie tulimy się do swoich rodziców lub rodzeństwa ;o)

– „Zajaczki odpoczywają” – włączamy spokojną muzykę i chwilę odpoczywamy tuląc się do rodziców ;o)

4. Zadanie : spróbujcie zrobić takie oto kolorowe zajaczki (przydadzą nam się na zajęcia w tym tygodniu, zróbcie ich tak dużo jak chcecie, możecie też wykorzystać dłoń rodziców , żeby stworzyć małe i duże zajaczki)

kolorowe zajaczki


Wesołej zabawy 🐰🤔

Krasnoludki w akcji ;o)

🕒 7 kwiecień 2020 📁 Krasnoludki 👤 p.Anna Z

LIWIA

Kolejna piękna żabka:




SUPER !!! 🥰



MAJA i siostra Zuzia

praca wre...



BRAWO!!! 🥰

Przygotowania do Świąt Wielkanocnych

🕒 6 kwiecień 2020 📁 Krasnoludki 👤 p.Anna Z

Dzień dobry Kochani!!!

Dziś zaczynamy przygotowania do świąt – ciekawe czy pamiętacie jakich??? Oczywiście

Wielkanocnych!

1. Postuchajcie piosenki:

Piosenka o sprzątaniu

Dlaczego mama i tata nie są robotami?

Co trzeba robić w domu? Czy można się tylko bawić?

Co Wy możecie zrobić, żeby pomóc rodzicom w domowych obowiązkach?

2. „Robimy porządki” – wiersz N.Łasocha

Wymieciemy wszystkie kurze,

Te na dole i na górze.

Rozwiesimy całe pranie,

Żeby wietrzyk powiał na nie.

Wymyjemy w oknach szyby,

Tak dokładnie – nie na niby.

Ułożymy na regale

Książki, puzzle, auta, lale.

I podłogę pościeramy,

Choć już sił prawie nie mamy.

A gdy wszystko będzie lśnić,

Nie będziemy robić nic.

Spróbujcie naśladować czynności z wiersza (możecie też spróbować dopowiadać rymujące się słowa np.: kurze – na gorze):

– Wymieciemy wszystkie kurze,

Te na dole i na górze – wykonujemy koliste ruchy dłońmi, najpierw blisko podłogi potem w górze.

– Rozwiesimy całe pranie,

Żeby wietrzyk powiał na nie – robimy skłon i wysoko podnosimy ręce jakbyśmy wieszali pranie.

– Wymyjemy w oknach szyby,

Tak dokładnie – nie na niby – otwartymi dłońmi zataczamy coraz większe koła w powietrzu

– Ułożymy na regale

Książki, puzzle, auta, lale – podskakujemy 4 razy

– I podłogę pościeramy,

Choć już sił prawie nie mamy – poruszamy się po pokoju na czworakach

– A gdy wszystko będzie lśnić,

Nie będziemy robić nic – układamy się na podłodze z rękami założonymi pod głowę.

3. „Wszyscy mamy obowiązki” – spróbujcie wykonać wspólnie z rodzicami listę zadań do wykonania

Brzmi poważnie? Posłuchajcie jak to zrobić:

Przygotujcie prostokątne kartoniki z bloku technicznego i zegnijcie je na pół po czym ponownie je rozłóżcie.

Następnie razem z rodzicami zdecydujcie jakie czynności będziecie codziennie wykonywać w ramach swoich domowych obowiązków – narysujcie te czynności w środku kartonika na dolnej części – pomogą Wam w tym na pewno rodzice lub starsze rodzeństwo możecie się umówić, że oni rysują Wy kolorujecie ;o).

Na koniec umocujcie, gdzieś w widocznym dla Was miejscu.

Kiedy dane zadanie zostanie przez Was wykonane zamknijcie kartonik np. za pomocą klamerki, magnesu.

Informacja do wiadomości rodziców: *na wierzchu kartonika, który ukaże nam się po zamknięciu warto umieścić uśmiechniętą buźkę lub fajną pochwałę ;o)*

Piosenka, od której dziś zaczęliśmy może wyznaczać czas kiedy zaczynamy swoje zadanie. Więc włączamy muzykę i tanecznym krokiem pomagamy rodzicom!!!

4. „Wiosenne porządki” – na koniec gorąco polecam zabawę przy muzyce z gąbkami (do naczyn lub do ciała) przy muzyce:

Wiosenne porządki

za każdym razem szorujemy inną część ciała a później możemy wyszorować mamusię, tatusia, siostrę albo brata!!! ;o)

W tym roku Święta będą troszkę inne niż do tej pory, spędzimy je w mniejszym gronie – nie będą mogły odwiedzić nas Babcie ani Dziadkowie dlatego mam dla Was kochani propozycję: wykonajcie z rodzicami piękne Wielkanocne Kartki dla swoich najbliższych. Może rodzice będą mogli dostarczyć Wasze kartki a jeśli nie zróbcie zdjęcie i wyślijcie ;o)
Kilka inspiracji:

Prace plastyczne z szablonami

Kartki Wielkanocne

Kartki Wielkanocne 2

Kartka Wielkanocna 3

Przypominam o konkursie przedszkolnym!!!

Z niecierpliwością czekam na Wasze foto-relacje;o)

Wesołej zabawy 🤪📱



Starsze wpisy

Nowsze wpisy



Szukaj na stronie

Ostatnie wpisy

13063

PASOWANIE NA PRZEDSZKOLAKA

13031

13016

11 X - DZIEŃ DZIEWCZYNEK

Kategorie

Aktualności (5)

Bez kategorii (2)

Gumisie (130)

Krasnoludki (114)

Muminki (164)

Pszczółki (147)

Puchatki (144)

Smerfy (118)

Dumnie wspierane przez WordPressa